




# 宅配ボックス あずかりくん ATBOX

## 集配者用 取扱説明書

- ご使用前に必ず本書をお読みください。また、本書は大切に保管してください。
- 本書では、代表的な製品仕様を用いて操作方法をご説明します。装備や操作画面がお客様のお使いの製品とは異なる場合があります。
- 生鮮品や腐敗変質しやすいもの、動物、現金、貴重品、重要書類、発火や爆発などのおそれのある危険物、劇薬物、不潔なものなどは入れないでください。また、ボックス内部で変形、膨張するものは入れないでください。扉が開かなくなることがあります。
- 本書では、誤った取り扱いにより生じる危険とその程度を、次の表示で区分してご説明します。

 <b>危険</b>	取り扱いを誤ることにより使用者が死亡または重症を負う危険が切迫して生じることが想定される場合
 <b>警告</b>	取り扱いを誤ることにより使用者が死亡または重症を負う可能性が想定される場合
 <b>注意</b>	取り扱いを誤ることにより使用者が傷害を負う危険が想定される場合および物的損害のみの発生が想定される場合

### 安全のために必ずお守りください

#### 危険



操作が終わった扉は必ず閉めてください。ご自身や歩行者に当たってけがをする原因になります。



扉にぶらさがったり、足をかけたりしないでください。けがや故障の原因になります。



ボックスの中には絶対に入らないでください。特に小さなお子様ボックスで遊ばないように気をつけてください。

#### 警告



扉の開閉はゆっくりと行ってください。手などを挟み、けがの原因になります。はねあげユニットをご使用の際は棚板の上げ下げで手を挟まないよう十分にご注意ください。



保守者以外は改造や分解をしないでください。火災や感電、けがの原因になります。本製品は精密機器です。乱暴に扱わないようご注意ください。

#### 注意



重量が 30kg を超えるものは入れないでください。棚が変形、破損する原因になります。



本体に水をかけないでください。内部に水が入り、故障の原因になります。



大型のボックスの内部には緊急脱出用レバーが備え付けられています。ボックス内に閉じ込められたときは、緊急脱出用レバーを押し下げると扉が開きます。

<開発・製造・販売>

Imagine & Create  
**株式会社白山機工**

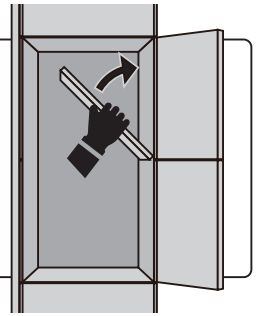
石川県白山市旭丘4丁目10番地 〒924-0004  
TEL : (076)275-2828 FAX : (076)275-2882

## 荷物を配達する

- 1 ホーム画面で「集配者」を押す
- 2 「一般集配業者」を押す
- 3 「配達する」を押す
- 4 配達先の部屋番号を入力して「確認」を押す
- 5 荷物を入れるボックスを選んで「確認」を押す<sup>(\*)</sup>
- 6 扉が開いたら荷物を入れて扉を閉める
- 7 受領印が必要な場合は、受領票挿入口に伝票を差し込んでから「捺印する」を押す

\*1 はねあげユニットをご利用の場合には、上下に連続した複数のボックスを選択することで、それらを連結して大きなひとつのボックスとして利用することができます。

- ・複数のボックスを選択した場合には、必ず棚板を上げて、ボックスを連結した状態にしてください。ボックスが個別に分かれた状態でそれぞれのボックスに荷物を入れることはできません。
- ・ボックスの連結を取りやめたい場合は、操作画面の「取消」を押して配達操作をやり直してください。



## 発送荷物を集荷する

居住者から集荷依頼を受けた発送荷物を宅配ボックスから取り出す手順です。居住者から連絡を受けた「発送番号」が必要となります。

- 1 ホーム画面で「集配者」を押す
- 2 「一般集配業者」を押す
- 3 「集荷」を押す
- 4 連絡を受けた発送番号を入力して「確認」を押す
- 5 荷物が入っているボックスを確認して「確認」を押す
- 6 扉が開いたら荷物を取り出して扉を閉める<sup>(\*)</sup>

\*1 はねあげユニットで複数のボックスが連結されていた場合は、必ず棚板を下ろしてから扉を閉めてください。棚板が上がった状態では扉は閉まりません。

